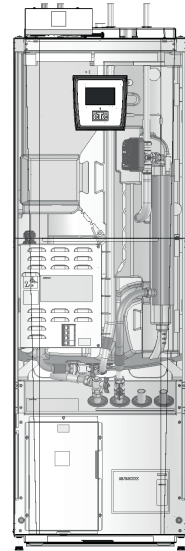



# Yleiskatsaus: LKV-perusasennus\*

## CTC GS 6-8

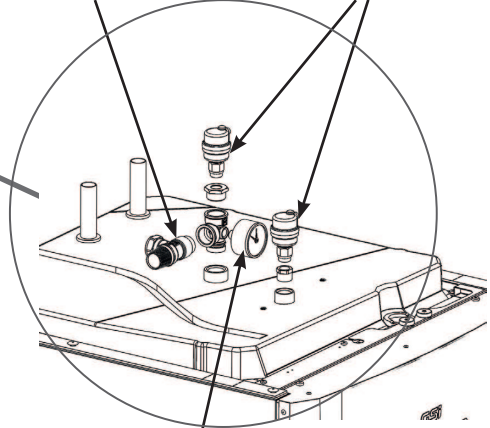
Kallioliämpöpumppu



Kylmä käyttövesi sisään Ø22 mm  
 Lämmin käyttövesi ulos Ø22 mm  
 Paluu lämmitysjärjestelmästä Ø22 mm  
 Menovesi lämmitysjärjestelmään Ø22 mm

Laajennusliitäntä/  
nostomuhvi 3/4"

Lämmitysjärjestelmän varoventtiili, 2,5 baaria  
 Automaattinen ilmausventtiili



Brine ulos (liuosletkuja Ø28 mm)

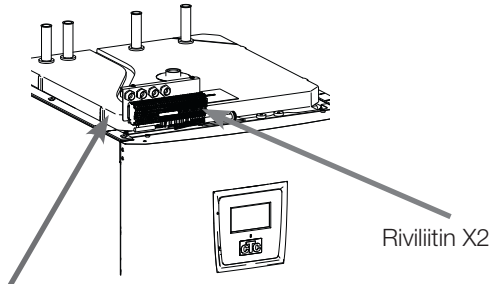
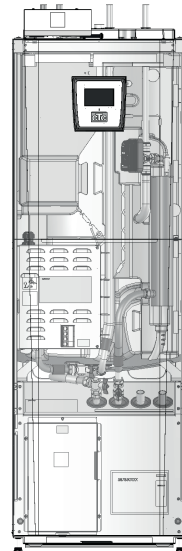

Brine sisään (liuosletkuja Ø28 mm)

Painemittari

\*Tämä yleiskatsaus on tarkoitettu vain asennuksen tueksi. Tuotteen asennus- ja käyttöohjeiden kaikkia turvamääräyksiä ja asennusohjeita on noudatettava.

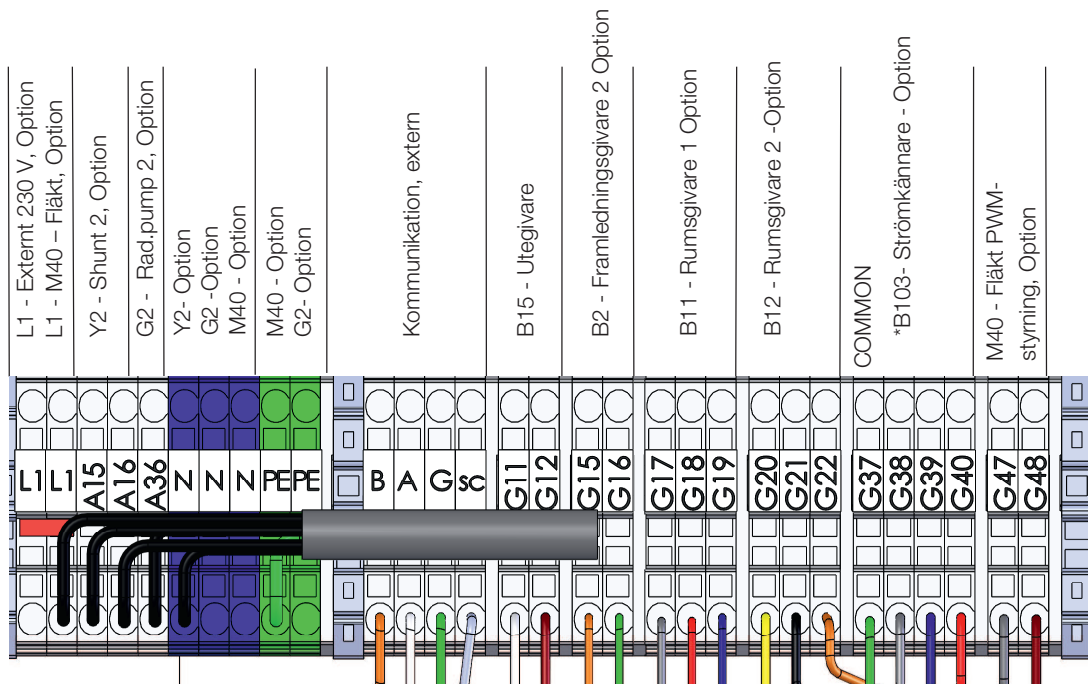
## CTC GS 6-8

Kallioliämpöpumppu



### Syöttökaapeli

Sähköliittännän edellä on oltava moninapainen turvakytin ja keskuskytkennässä on oltava vikavirtasuojakytkin. Laitteisto on mitoittava siten, että kaikkien asianmukaisten sääntöjen ja vaatimusten ehdot täyttyvät. Lue asennus- ja käyttöohjeet.



\*Tämä yleiskatsaus on tarkoitettu vain asennuksen tueksi. Tuotteen asennus- ja käyttöohjeiden kaikkia turvamääräyksiä ja asennusohjeita on noudatettava.